

Conselho Fiscal Regional

Análise e Parecer do CFR ao
Conselho Ministerial Regional
sobre as Demonstrações
Administrativas e Contábeis da
2ª Região Eclesiástica da Igreja
Metodista Wesleyana relativas
ao Exercício de 2023 e 2024

Secretaria Regional de Administração

1 INTRODUÇÃO

Em conformidade como o Regimento Interno da Igreja Metodista Wesleyana na Seção VII artigo 91, apresentamos ao egrégio Conselho Ministerial Regional, bem como a esse preclaro plenário do XXII Concílio Regional da Igreja Metodista Wesleyana, o resultado da análise e parecer sobre os atos administrativos e as demonstrações contábeis da 2ª Região Eclesiástica, referente ao biênio 2023/2024.

O presente parecer foi elaborado com base nos Relatórios lançados/extraídos do sistema PAE em 2023 e no IMW Plus no ano de 2024, dentre os relatórios citamos:

- a) Movimento Diário
- b) Livro Razão
- c) Livro Caixa
- d) Balancete
- e) Demais informações solicitadas e encaminhadas ao CFR

O referido parecer objetiva subsidiar os Conselheiros Regionais e Conciliares com informações e análises complementares sobre a referida prestação de contas bianual, quanto ao significado dos valores nela expressos, de modo a lhes permitir um julgamento adequado das contas apresentadas.

2 METODOLOGIA

Para a elaboração do relatório sobre as contas apresentadas foram utilizados alguns procedimentos técnicos, como análise horizontal e vertical, endividamento e rentabilidade, bem como uma análise das variações dos gastos e das receitas entre os anos de 2023 e 2024.

Na análise horizontal não é produtora observar a implicação de tendência. Ela representa apenas uma análise da evolução das contas entre os anos de 2023 e 2024.

3 ANÁLISE DAS SECRETARIAS REGIONAIS

De forma geral, as demonstrações das Secretarias Regionais apresentaram um equilíbrio entre as receitas e as despesas para executar sua finalidade institucional.

O índice de rentabilidade utilizado apresentou patamares positivos e um bom equilíbrio entre os recursos recebidos e os recursos gastos, efetuados com despesas administrativas, despesas com pessoal, despesas financeiras e despesas tributárias.

Para composição das Receitas das Secretarias Regionais, foram consideradas as entradas de contribuições, doações dos membros e outras receitas. Da mesma forma, das despesas operacionais das referidas Secretarias. Nesse caso, observamos que, em ambos os anos, houve um resultado positivo. Esse resultado apresenta que as receitas provenientes do objeto social foram capazes de cobrir os gastos para manutenção das atividades. Assim, percebemos uma melhora de receitas das Secretarias Regionais, o que gerou um superávit no período analisado.

Entre as receitas em 2024, destacamos o aumento de 34,6% das entradas, em relação ao valor arrecadado no ano anterior. Entre as despesas, os gastos representaram um aumento percentual de 35,7% das saídas de 2024 em relação 2023, em que pese, termos 60 (sessenta) dias a menos no período considerado, ou seja, 365 dias em 2023 e 305 dias em 2024.

A fim de entender o comportamento do equilíbrio dos recursos diretamente realizados e oriundos das Secretarias Regionais, elaboramos tabelas com as entradas e saídas, bem como gráficos representativos, conforme pode ser vislumbrado no anexo único a esse parecer.

4 DO PARECER

Foi analisado o presente processo de Prestação de Contas das Secretarias Regionais, referente ao exercício financeiro de 2023 e 2024 que foi constituído pelas seguintes peças:

- Movimento Diário
- Livro Razão
- Livro Caixa
- Balancete
- Demais informações solicitadas e encaminhadas ao CFR

Ressaltamos que a documentação de suporte foi devidamente auditada pelo Conselho Fiscal Regional. Nesse sentido, condicionamos a fidedignidade das informações que apoiaram as análises presentes neste relatório e parecer segundo os lançamentos feitos pelas Secretarias Regionais em cada instância nos sistemas disponibilizados pela denominação.

Diante do exposto, e por evidenciarem de forma transparente o desempenho e a gestão dos recursos aplicados, no exercício iniciado em 01/01/2023 e findo em 31/10/2024, somos de parecer favorável à aprovação das referidas contas.

É o nosso Parecer.

SILAIR GARCIA

Presidente do Conselho Fiscal Regional

LUIZ GUILHERME FERNANDES DE OLIVEIRA

Vice-presidente do Conselho Fiscal Regional

SILVÂNIA RESENDE DE LIMA

Secretária do Conselho Fiscal Regional

MARDEM LOPES DE MEDEIROS

Membro efetivo do Conselho Fiscal Regional

SÔNIA RESENDE DE LIMA

Membro efetiva do conselho Fiscal Regional

ANEXO ÚNICO ao Parecer e Análise do Conselho Fiscal Regional*(Período analisado – Janeiro de 2023 até Outubro de 2024)***1) TABELAS AUXILIARES****a) Total Regional**

Meses	BIÊNIO 23/24	
	ENTRADA	SAÍDAS
JAN	R\$ 2.051.875,89	R\$ 1.811.144,92
FEV	R\$ 754.654,51	R\$ 853.847,38
MAR	R\$ 740.716,47	R\$ 806.249,47
ABR	R\$ 940.435,19	R\$ 913.941,97
MAI	R\$ 881.543,24	R\$ 878.267,48
JUN	R\$ 860.029,28	R\$ 805.134,68
JUL	R\$ 805.269,24	R\$ 836.512,33
AGO	R\$ 776.102,67	R\$ 758.689,05
SET	R\$ 917.250,11	R\$ 978.215,74
OUT	R\$ 827.777,30	R\$ 833.752,13
NOV	R\$ 392.901,39	R\$ 373.305,95
DEZ	R\$ 358.645,99	R\$ 375.807,18
TOTAL	R\$ 10.307.201,28	R\$ 10.224.868,28

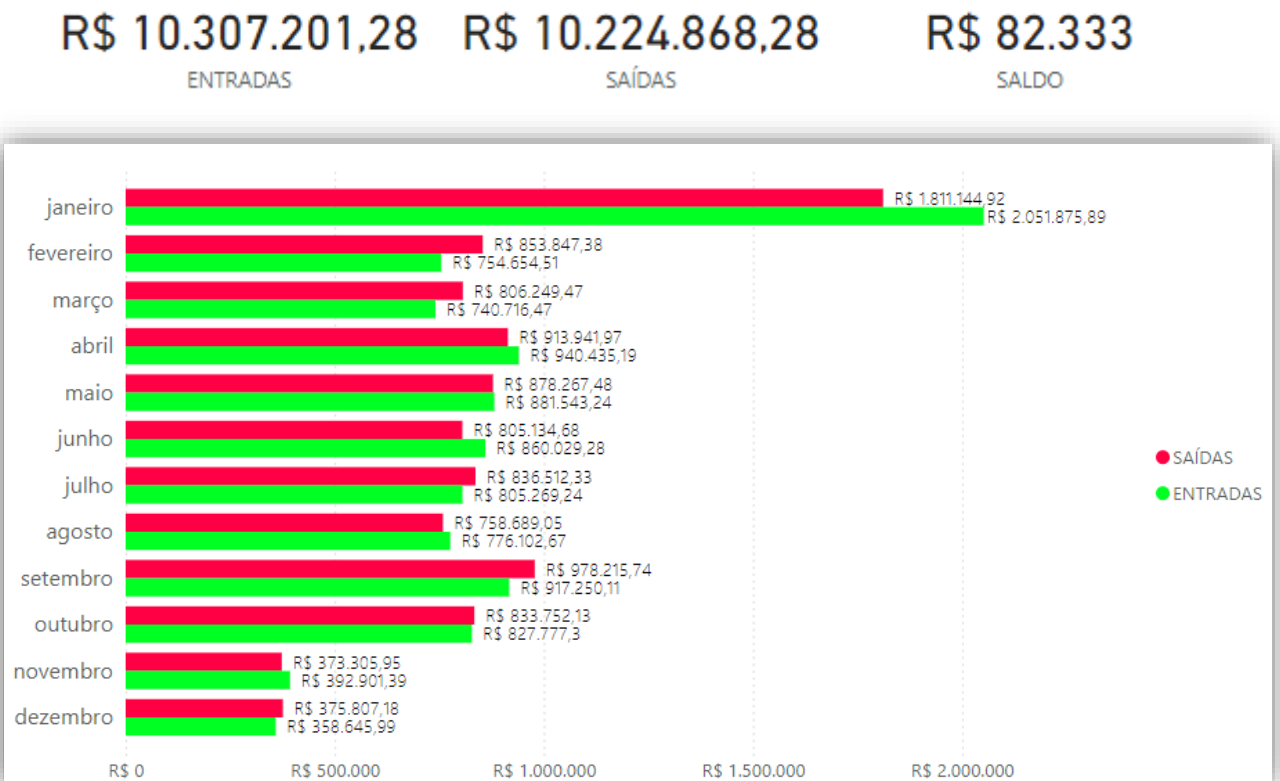
*Fonte: Sistemas PAE e IMW Plus***b) Total por Ano**

Meses	Ano de 2023		Ano de 2024	
	ENTRADA	SAÍDAS	ENTRADA	SAÍDAS
JAN	R\$ 260.150,30	R\$ 243.210,49	R\$ 1.791.725,59	R\$ 1.567.934,43
FEV	R\$ 379.295,73	R\$ 384.946,77	R\$ 375.358,78	R\$ 468.900,61
MAR	R\$ 333.322,35	R\$ 313.984,31	R\$ 407.394,12	R\$ 492.265,16
ABR	R\$ 397.278,78	R\$ 387.926,03	R\$ 543.156,41	R\$ 526.015,94
MAI	R\$ 338.432,05	R\$ 343.405,82	R\$ 543.111,19	R\$ 534.861,66
JUN	R\$ 394.091,98	R\$ 348.217,85	R\$ 465.937,30	R\$ 456.916,83
JUL	R\$ 363.293,44	R\$ 377.466,72	R\$ 441.975,80	R\$ 459.045,61
AGO	R\$ 354.399,57	R\$ 320.423,57	R\$ 421.703,10	R\$ 438.265,48
SET	R\$ 468.123,49	R\$ 528.601,50	R\$ 449.126,62	R\$ 449.614,24
OUT	R\$ 333.399,30	R\$ 340.371,09	R\$ 494.378	R\$ 493.381,04
NOV	R\$ 392.901,39	R\$ 373.305,95	-	-
DEZ	R\$ 358.645,99	R\$ 375.807,18	-	-
TOTAL	R\$ 4.373.334,37	R\$ 4.337.667,28	R\$ 5.933.866,91	R\$ 5.887.201,00

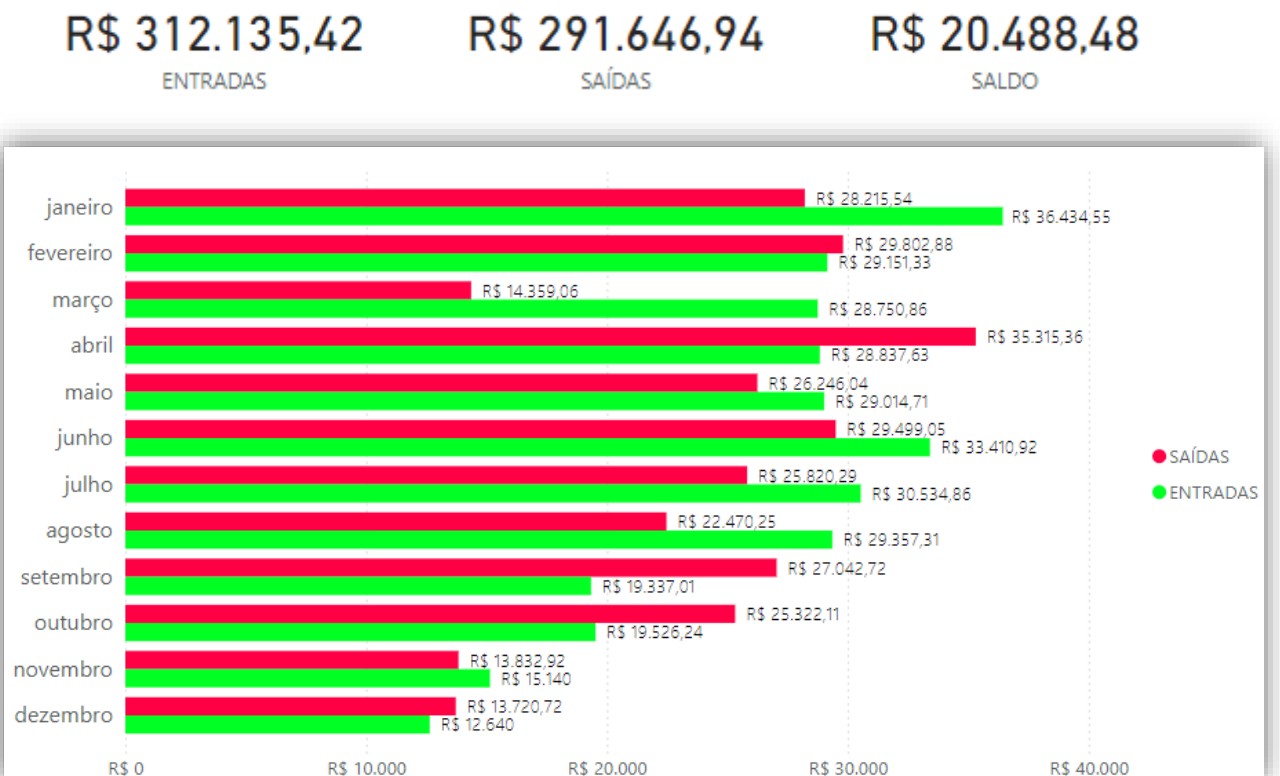
Fonte: Sistemas PAE e IMW Plus

2) GRÁFICOS REPRESENTATIVOS

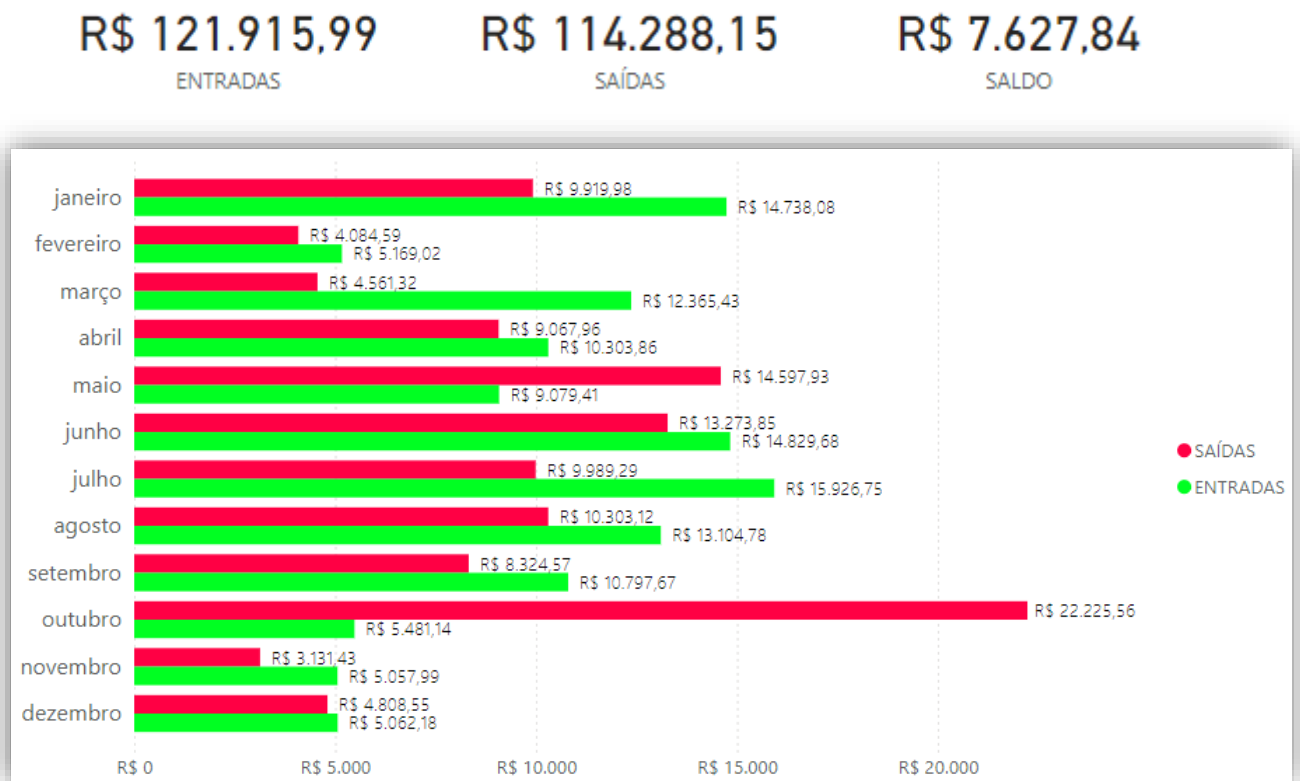
a) Gráfico 01 – Segunda Região Eclesiástica



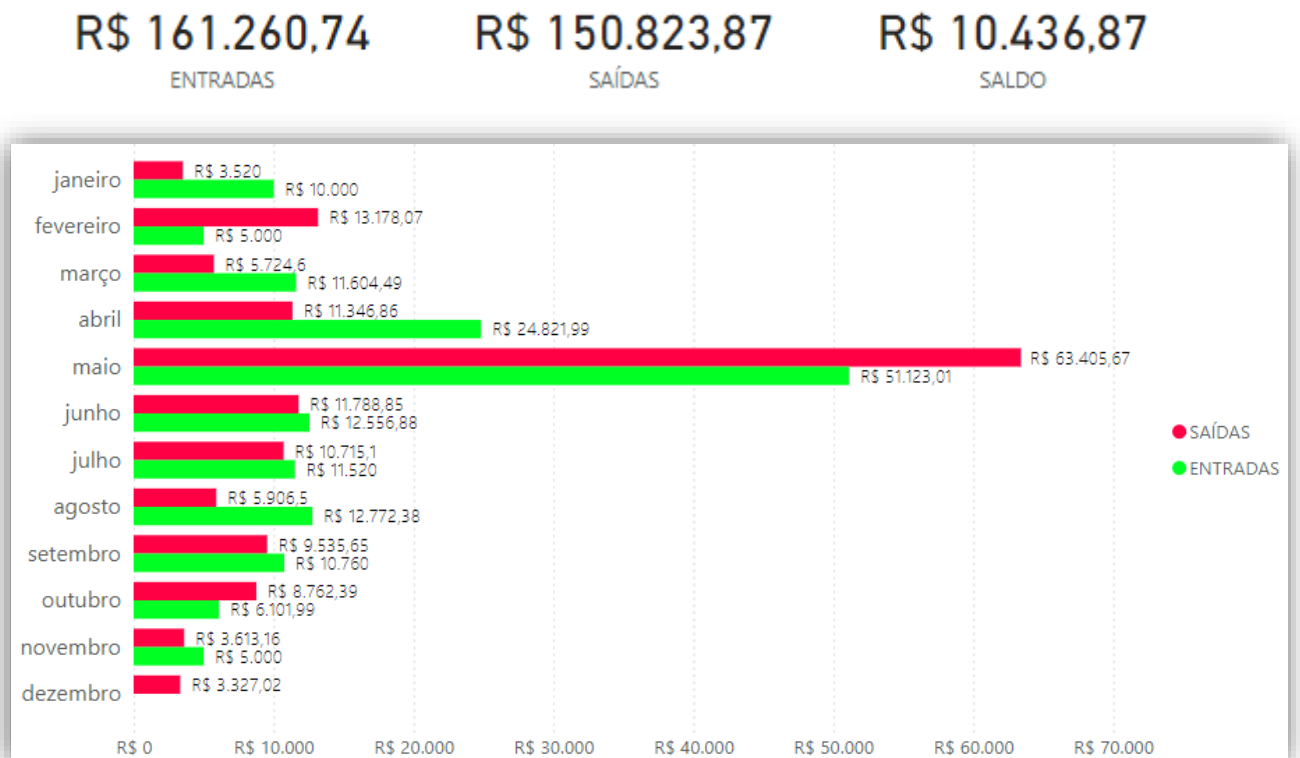
b) Gráfico 02 – Secretaria Regional de Administração



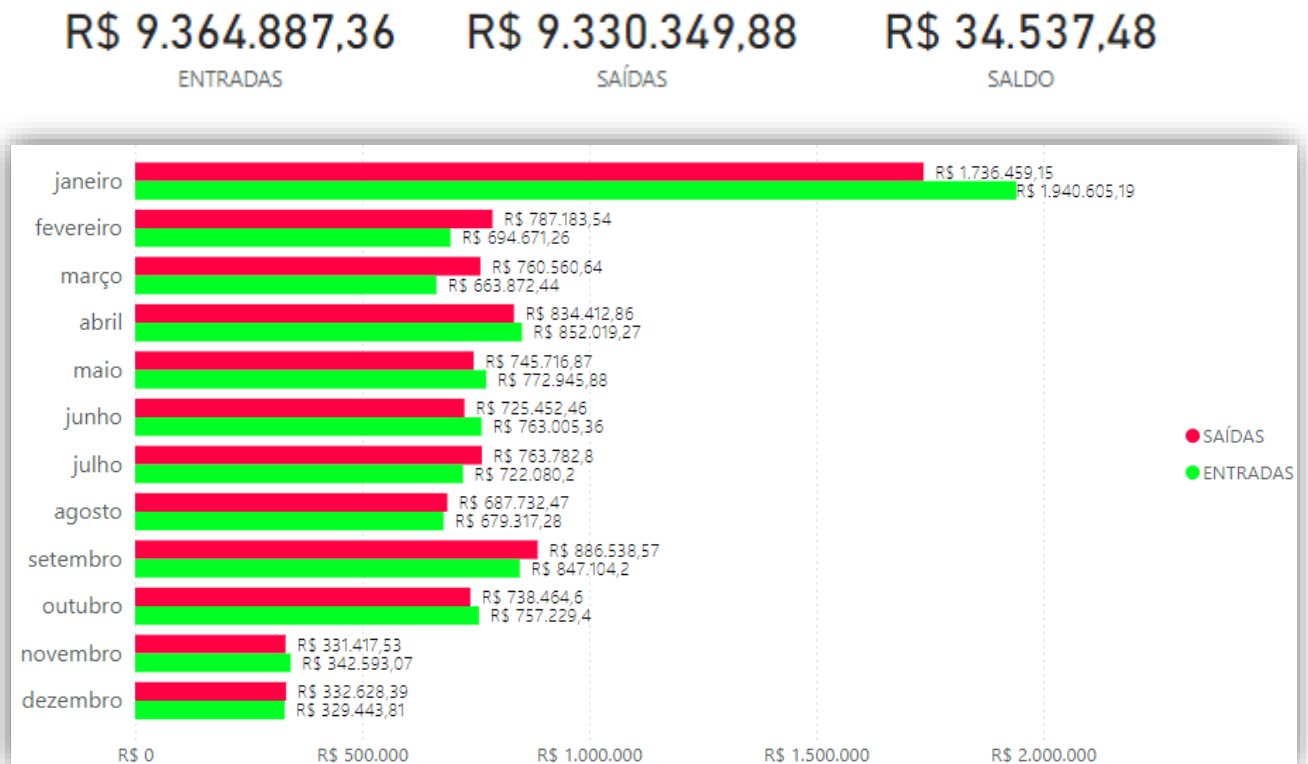
c) Gráfico 03 – Secretaria Regional de Ação Social



d) Gráfico 04 – Secretaria Regional de Educação Cristã



e) Gráfico 05 – Secretaria Regional de Finanças



f) Gráfico 06 – Secretaria Regional de Missões

